

## **ATTIVITA' SETTIMANA DAL 25 AL 29 MAGGIO**

### ESPERIENZA DELLA SEMINA

Per gruppi rosso, giallo e blu

Insieme alla mamma e al papà acquisto dei semi da piantare in un vasetto di un tipo di fiore a vostra scelta.

Prima di fare questa esperienza guardate il video proposto di seguito:

[www.raiscuola.rai.it > articoli > un-fiore-come-nasce](http://www.raiscuola.rai.it/articoli/un-fiore-come-nasce)




Dopo aver seminato il fiorellino riordina nella giusta sequenza e colora le immagini riportate di seguito:

→ gruppo rosso: foto1

→ gruppo giallo: foto 2

→ gruppo blu: foto 3

Foto 1



© baby-flash.com

E-mail [info@scuolamaternamatteazzi.it/cda.ipab.matteazzi@gmail.com](mailto:info@scuolamaternamatteazzi.it/cda.ipab.matteazzi@gmail.com)

Sito web [www.scuolamaternamatteazzi.it](http://www.scuolamaternamatteazzi.it)

C.F. 80007230248 – P.Iva 01977090248

Foto 2

## LA SEMINA



Colora le tre scene, ritagliale e incollale in sequenza giusta

[www.maestragemma.com](http://www.maestragemma.com)

E-mail [info@scuolamaternamatteazzi.it](mailto:info@scuolamaternamatteazzi.it)/[cda.ipab.matteazzi@gmail.com](mailto:cda.ipab.matteazzi@gmail.com)

Sito web [www.scuolamaternamatteazzi.it](http://www.scuolamaternamatteazzi.it)

C.F. 80007230248 – P.Iva 01977090248

Foto 3

# Riordina in sequenza

