

ATTIVITA' DEL GRUPPO BLU IN OMOGENEITA' sett. dal 4 al 11 maggio 2020

Continuiamo nella scoperta delle vocali: la **O** come **O**rologio e la **U** come **U**ova


1. Costruzione del libretto delle vocali (la **O** e la **U**) Per aiutarvi, rifatevi, allo stesso tutorial della settimana scorsa al seguente link:

<https://www.nostrofiglio.it/focuspico/lavoretto-per-bambini-libretto-pop-up-per-imparare-le-vocali?gimg=4717631#img4717631>

Comunque il libretto potete realizzarlo a vostro piacere.

Di seguito le schede da completare.

Unisci e ripassa tutti i puntini



NOME _____


DATA _____

E-mail info@scuolamaternamatteazzi.it/cda.ipab.matteazzi@gmail.com

Sito web www.scuolamaternamatteazzi.it

C.F. 80007230248 – P.Iva 01977090248

Colora in base al numero indicato nella mela



NOME _____


DATA _____

E-mail info@scuolamaternamatteazzi.it/cda.ipab.matteazzi@gmail.com

Sito web www.scuolamaternamatteazzi.it

C.F. 80007230248 – P.Iva 01977090248

Scrivi il numero corrispondente alla quantità dei fiori e poi colorali.



NOME _____

DATA _____

E-mail info@scuolamaternamatteazzi.it/cda.ipab.matteazzi@gmail.com


Sito web www.scuolamaternamatteazzi.it

C.F. 80007230248 – P.Iva 01977090248

I.P.A.B. ASILO INFANTILE MATTEAZZI ORAZIO PAPÀ E MAMMA

Via Verdi, 1 36040 Grumolo delle Abbadesse (VI) Telefono 0444206262

Divertiti nel colorare questa simpatica lumaca ...seguendo la leggenda dei colori.



E-mail info@scuolamaternamatteazzi.it/cda.ipab.matteazzi@gmail.com


Sito web www.scuolamaternamatteazzi.it

C.F. 80007230248 – P.Iva 01977090248

L'UCCELLINO UGO
ASPETTA LA PRIMAVERA
PER RITORNARE AL SUO NIDO
E RITROVARE I SUOI VECCHI AMICI

U

DI



126maestramaria.wordpress.com

NOME _____

DATA _____

E-mail info@scuolamaternamatteazzi.it/cda.ipab.matteazzi@gmail.com

Sito web www.scuolamaternamatteazzi.it

C.F. 80007230248 – P.Iva 01977090248

FESTA DELLA MAMMA

10 MAGGIO 2020

Cari bambini, per festeggiare la Vostra MAMMA, ho pensato che potreste farle un semplice biglietto. Fatevi aiutare dai vostri cari....

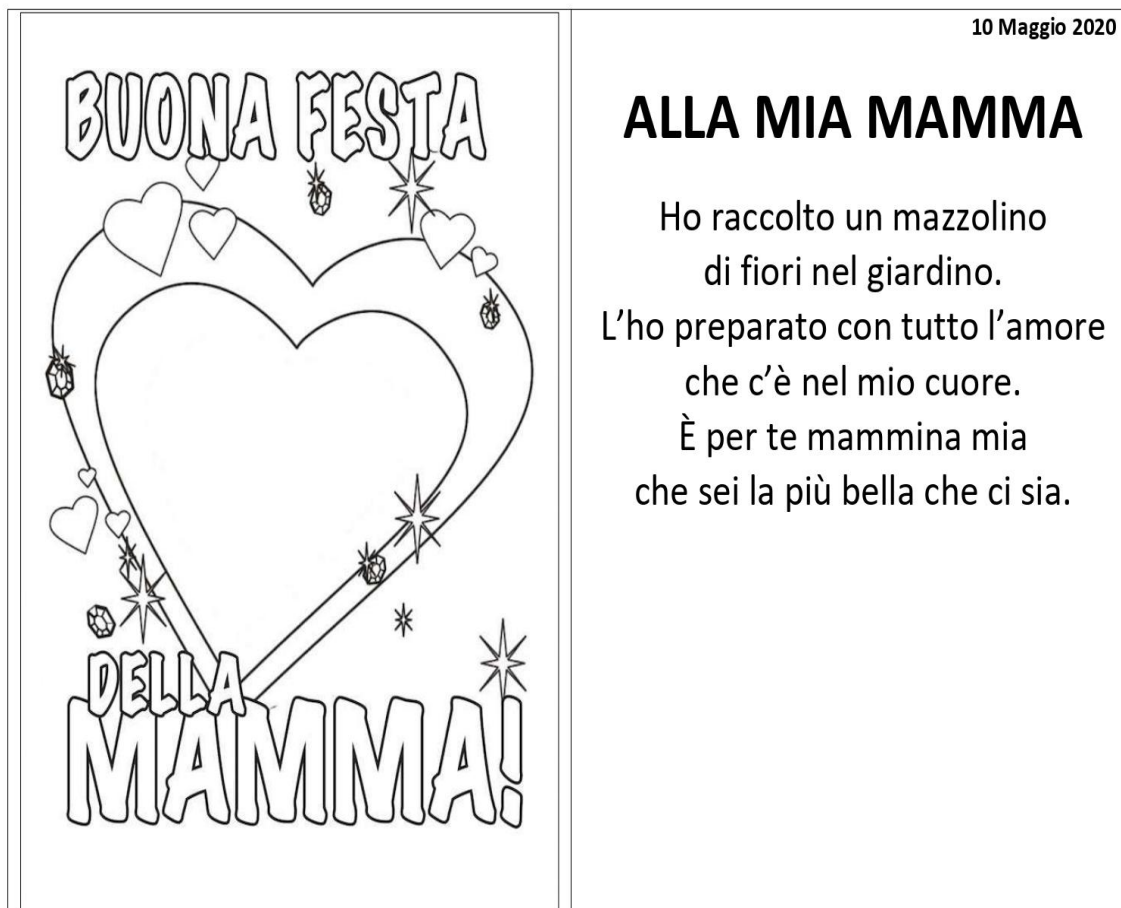
Qui sotto tre proposte

1. Un tutorial <https://www.youtube.com/watch?v=pFgJ9X7ffiY> con i vari passaggi per costruire un biglietto con ifiori

2. Con i colori a tempera e le vostre mani potete realizzare altri fiori secondo l'esempio sotto riportato



3. Stampa e colora il biglietto seguente



Dei biglietti per la festa della mamma attendo la restituzione

Auguri a tutte le mamme

E-mail info@scuolamaternamatteazzi.it/cda.ipab.matteazzi@gmail.com

Sito web www.scuolamaternamatteazzi.it

C.F. 80007230248 – P.Iva 01977090248